

**TOSHKENT VILOYATI  
STATISTIKA BOSHQARMASI**



**TOSHKENT VILOYATIDA  
XIZMATLAR SOHASINING  
RIVOJLANISHI**

**2023- YILNING  
YANVAR-MAY OYLARIDA**

**Dastlabki ma'lumotlar**

## Xizmatlar sohasi



Ko'rsatilgan bozor xizmatlari hajmi –  
**11 836,1 mlrd. so'm**



Xizmatlar sohasida kichik biznesning  
ulushi – **69,8 %**



Aholi jon boshiga ko'rsatilgan bozor  
xizmatlari hajmi – **3 945,0 ming so'm**



Xizmatlar sohasini har tomonlama rivojlantirish iqtisodiyotning barqaror rivojlanishini ta'minlash, samarali bandlik va aholi turmush darajasini oshirishning dolzarb masalasidir.

Dastlabki ma'lumotlarga ko'ra, 2023- yilning yanvar-may oylarida ko'rsatilgan bozor xizmatlari hajmi **2 073,3** mlrd. so'mga oshib, **11 836,1** mlrd. so'mga yetdi.

Taqqoslama ekvivalentda 2022- yilning yanvar-may oylariga nisbatan o'sish sur'ati **107,8 %**ni tashkil etdi. O'tgan yili ushbu ko'rsatkich **113,7 %**ga to'g'ri kelgan.

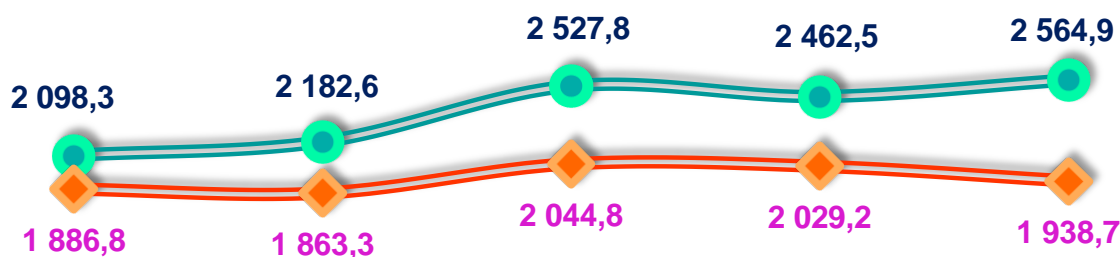


Diskret qiymatlar bu – qiymatlari faqat ma’lum daqiqalarda, ma’lum vaqt oralig’ida (oy, chorak, yil) belgilangan, o’lchangan, hisoblangan ko’rsatkichlar.

2022- yil may oyiga nisbatan (1 938,7 mlrd. so‘m), 2023- yil may (diskret oy) uchun taqdim etilgan bozor xizmatlari hajmi (2 564,9 mlrd. so‘m) 626,2 mlrd. so‘mga oshdi.

**Taqqoslash uchun:** 2022- yil may oyidagi xizmatlar hajmi 2021- yil mayiga nisbatan 32,5 mlrd. so‘mga kamaygan.

### Ko’rsatilgan bozor xizmatlari hajmi, mlrd. so‘m



Yanvar

Fevral

Mart

Aprel

May

● 2023- y.

◆ 2022- y.

Iqtisodiy faoliyat turlari bo'yicha ko'rsatilgan bozor xizmatlari tarkibida eng katta ulushni savdo xizmatlar egallaydi. 2023- yil yanvar-may oylarida bu xizmatlarning ulushi **32,8** %ni tashkil etdi. Shu bilan birga, yuqori ko'rsatkichlar transport xizmatlari (**22,3** %), moliyaviy xizmatlar (**15,5** %), yashash va ovqatlanish xizmatlari (**4,4** %), shuningdek, aloqa va axborotlashtirish xizmatlari (**3,5** %)da qayd etildi.

### Iqtisodiy faoliyat turlari bo'yicha xizmatlar tarkibi, %da (2023- yil yanvar-may)

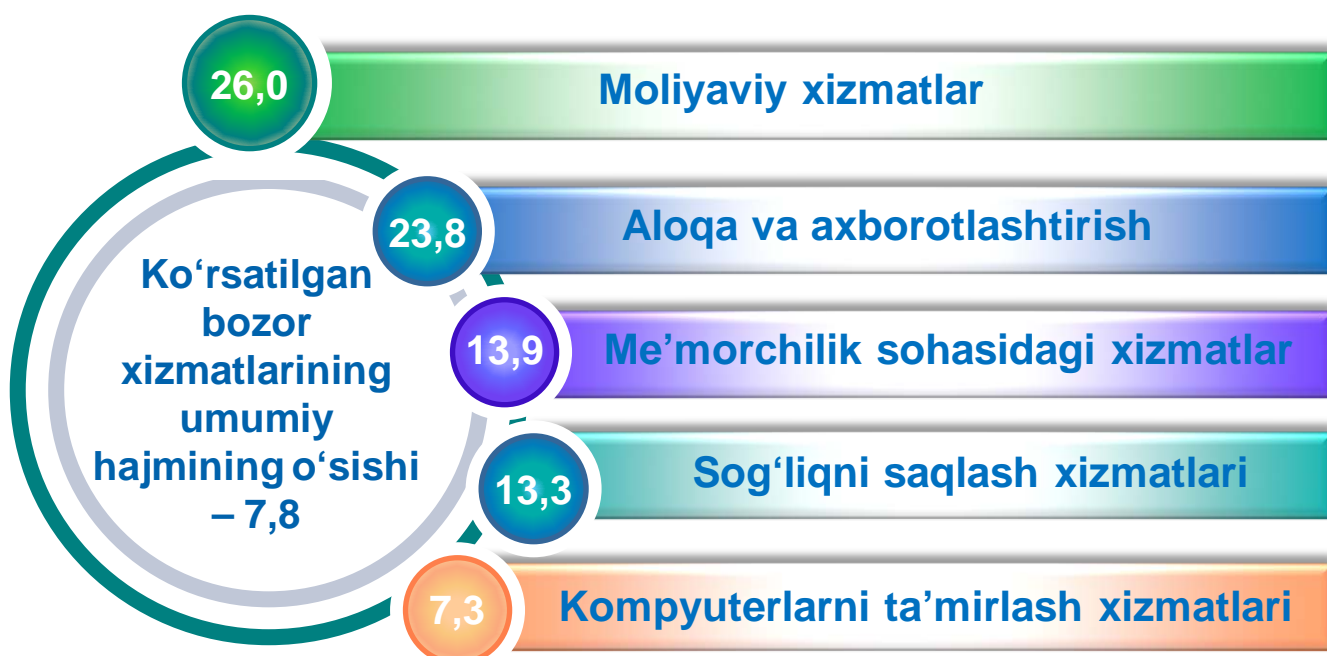




2023- yil yanvar-may oylarida yuqori o'sish moliyaviy xizmatlar (**26,0** %), aloqa va axborotlashtirish xizmatlari (**23,8** %), me'morchilik, muhandislik izlanishlari, texnik sinovlari va tahlil sohasidagi xizmatlar (**13,9** %), shuningdek, sog'liqni saqlash sohasidagi xizmatlar (**13,3** %)da qayd etildi.

Aksincha, ko'rsatilgan bozor xizmatlari hajmida ta'lim sohasidagi xizmatlar (**2,1** %)da pasayish qayd etildi.

### 2023- yil yanvar-may oylarida ko'rsatilgan bozor xizmatlarining umumiy hajmini oshirishga xizmat turlari bo'yicha qo'shgan hissasi, %da





## TOSHKENT VILOYATI STATISTIKA BOSHQARMASI

Xizmatlar sohasining asosiy ko'rsatkichlari (yanvar-may oylarida )	Hajmi, mlrd. so'm		O'sish sur'ati, %da
	2022- y.	2023- y.	
<b>Xizmatlar – jami</b>	<b>9 762,8</b>	<b>11 836,1</b>	<b>107,8</b>
<i>shu jumladan:</i>			
Aloqa va axborotlashtirish xizmatlari	324,2	409,8	123,8
Moliyaviy xizmatlar	1 314,6	1 837,0	126,0
Transport xizmatlari	2 285,8	2 642,1	100,0
<i>shu jumladan: avtotransport xizmatlari</i>	<i>2 104,3</i>	<i>2 495,6</i>	<i>104,8</i>
Yashash va ovqatlanish xizmatlari	391,0	515,3	105,6
Savdo xizmatlari	3 270,6	3 882,7	105,7
Ko'chmas mulk bilan bog'liq xizmatlar	323,8	364,3	103,6
Ta'lim sohasidagi xizmatlar	263,8	277,0	97,9
Sog'liqni saqlash sohasidagi xizmatlar	225,6	292,6	113,3
Ijara xizmatlari	283,7	321,4	104,3
Kompyuter va maishiy tovarlarni ta'mirlash bo'yicha xizmatlar	216,9	265,7	107,3
Shaxsiy xizmatlar	299,0	358,5	103,0
Me'morchilik, muhandislik izlanishlari, texnik sinovlar va tahlil sohasidagi xizmatlar	192,0	237,4	113,9
Boshqa xizmatlar	371,8	432,3	108,9



Aholi tomonidan xizmatlar sohasining har xil turlariga bo'lgan talabning barqaror o'sishi va davlat tomonidan amalga oshirilayotgan infratuzilmani (ijtimoiy, transport-kommunikatsiya, savdo va boshqalar) rivojlantirish bo'yicha amaliy chora-tadbirlar xizmat ko'rsatish sohasining barcha tarmoqlarini jadal rivojlantirishni ta'minladi.

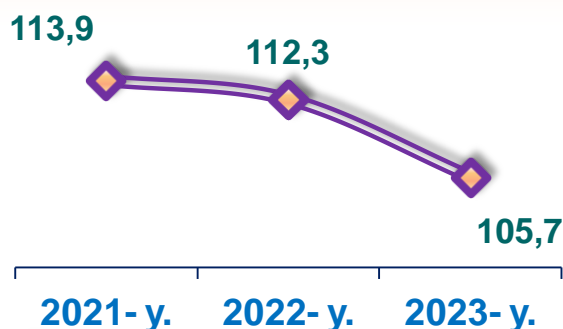
Masalan, savdo ibtidoiy taqsimlash mexanizmidan iste'molchiga yo'naltirilgan bozor talabini yaratish jarayonining faol ishtirokchisiga aylandi.

Hozirgi vaqtda savdo xizmatlari iqtisodiyotda ko'rsatilayotgan xizmatlar umumiy hajmining muhim qismini tashkil etadi.

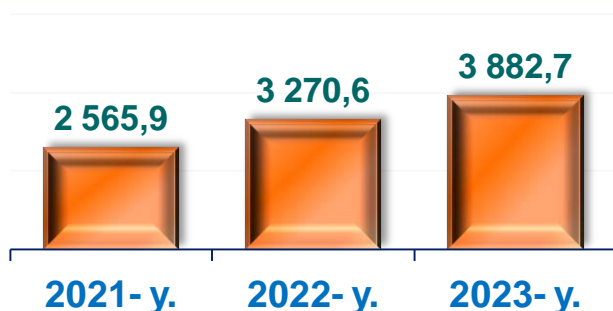


2023-yil yanvar-may oylarida ko'rsatilgan bozor xizmatlarining umumiy hajmida savdo xizmatlari ulushi

**O'sish sur'ati,**  
**%da**



**Xizmatlar hajmi,**  
**mlrd. so'm**





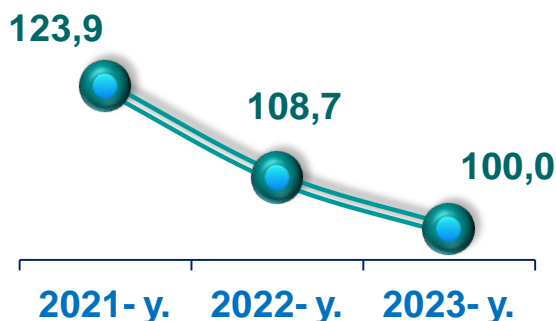
Hozirgi vaqtda Toshkent viloyatida dengiz hamda havo transportidan tashqari barcha zamonaviy transport turlari mavjud.

Viloyatda davlat hududi bo'ylab kesib o'tadigan temir yo'l tarmog'i mavjud. Shu bilan birga, avtomobil yo'llari tarmog'i ham rivojlangan.

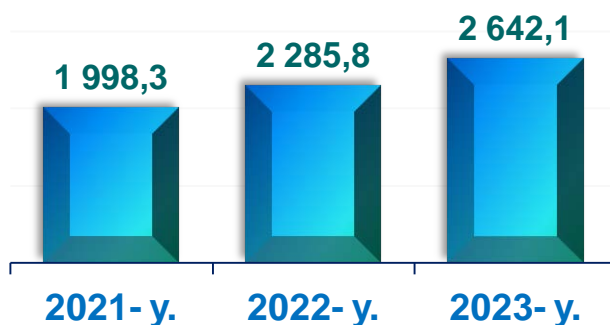
2023- yil yanvar-may oylarida transport xizmatlari hajmi **2 642,1** mlrd. so'mni tashkil etdi, ularning o'sishi 2022- yil yanvar-may oylariga nisbatan **100,0** %ni tashkil etdi. Ko'rsatilgan bozor xizmatlarining umumiy hajmida ushbu turdagi xizmatlarning ulushi **22,3** %ni tashkil qilmoqda.



*O'sish sur'ati,  
%da*



*Xizmatlar hajmi,  
mlrd. so'm*

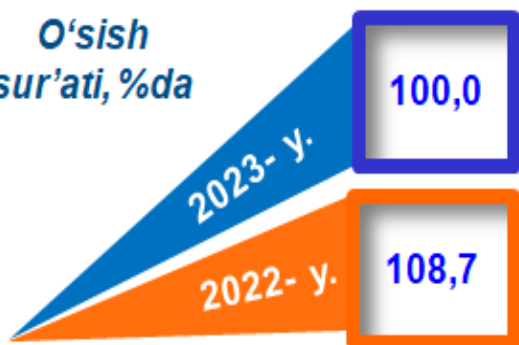






# TOSHKENT VILOYATI STATISTIKA BOSHQARMASI

O'sish  
sur'ati, %da



Xizmatlar  
hajmi,  
mlrd.  
so'm



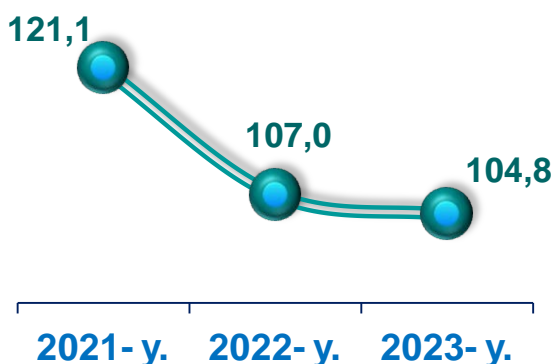
Transport xizmatlari (2023- yil yanvar-may)	Hajm, mlrd. so'm	O'sish sur'ati, %da
Nurafshon shahar	79,1	101,5
Olmaliq shahar	187,4	111,1
Angren shahar	176,1	103,7
Bekobod shahar	149,9	107,3
Ohangaron shahar	42,1	101,1
Chirchiq shahar	216,0	102,1
Yangiyo'l shahar	112,2	99,9
Oqqo'rg'on tumani	54,1	102,0
Ohangaron tumani	45,5	108,9
Bekobod tumani	78,9	107,9
Bo'stonliq tumani	142,3	104,6
Bo'ka tumani	56,3	102,9
Quyi Chirchiq tumani	120,8	107,5
Zangiota tumani	156,3	112,6
Yuqori Chirchiq tumani	210,2	112,1
Qibray tumani	152,3	101,1
Parkent tumani	137,4	109,5
Piskent tumani	66,5	100,7
O'rta Chirchiq tumani	72,3	110,5
Chinoz tumani	94,8	107,4
Yangiyo'l tumani	175,9	99,9
Toshkent tumani	115,7	107,7

Transport xizmatlarining eng katta ulushi avtomobil transportida yuk va yo'lovchilarni tashish bo'yicha xizmatlarga to'g'ri keladi. Transportning ushbu turi boshqa transport turlari bilan taqqoslanganda uning moslashuvchanligi va ko'rsatilayotgan xizmatlarning nisbatan arzonligi sababli yuqori talabga ega hisoblanadi.

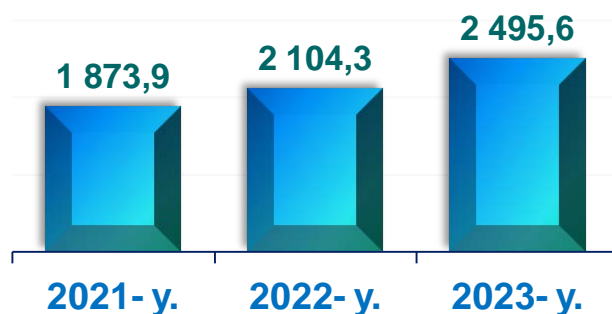
2023- yil yanvar-may oylarida avtomobil transporti xizmatlari hajmi **2 495,6** mlrd. so'mni tashkil etdi, ularning o'sishi 2022- yil yanvar-may oylariga nisbatan **104,8** %ni tashkil etdi. Ko'rsatilgan bozor xizmatlarining umumiy hajmida ushbu turdagi xizmatlarning ulushi **21,1** %ni tashkil qilmoqda.



*O'sish sur'ati,  
%da*



*Xizmatlar hajmi,  
mlrd. so'm*



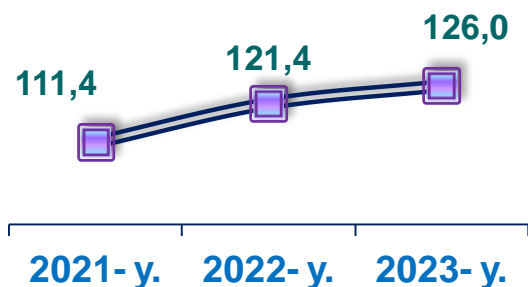
Bank tizimining moliyaviy barqarorligini isloh qilish hamda mustahkamlash, pul-kredit siyosatini erkinlashtirish, kichik biznes va xususiy tadbirkorlik subyektlarini kreditlash mexanizmini takomillashtirish, istiqbolli investitsiya loyihalarini kreditlashni yanada kengaytirish, real vaqt rejimida xizmatlar ko'lamini kengaytirish (Internet-banking, mobil banking) moliyaviy tashkilotlarning so'nggi elektron to'lov texnologiyalarini joriy etish tarmoqlari moliyaviy xizmatlarning o'sishiga ta'sir ko'rsatdi.



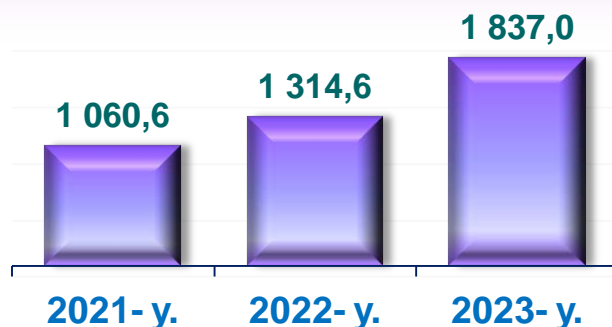
## Moliyaviy xizmatlar (yanvar-may)

Moliyaviy xizmatlarning hajmi **522,4** mlrd. so'mga oshdi va **1 837,0** mlrd. so'mga yetdi. Moliyaviy xizmatlarning umumiy hajmida **15,5** %ni tashkil etdi. Jami moliyaviy xizmatlarning o'sish sur'ati **126,0** %ni tashkil etdi.

O'sish sur'ati,  
%da



Xizmatlar hajmi,  
mlrd. so'm



**Moliyaviy xizmatlar tarkibi, %da**  
(2023- yil yanvar-may)

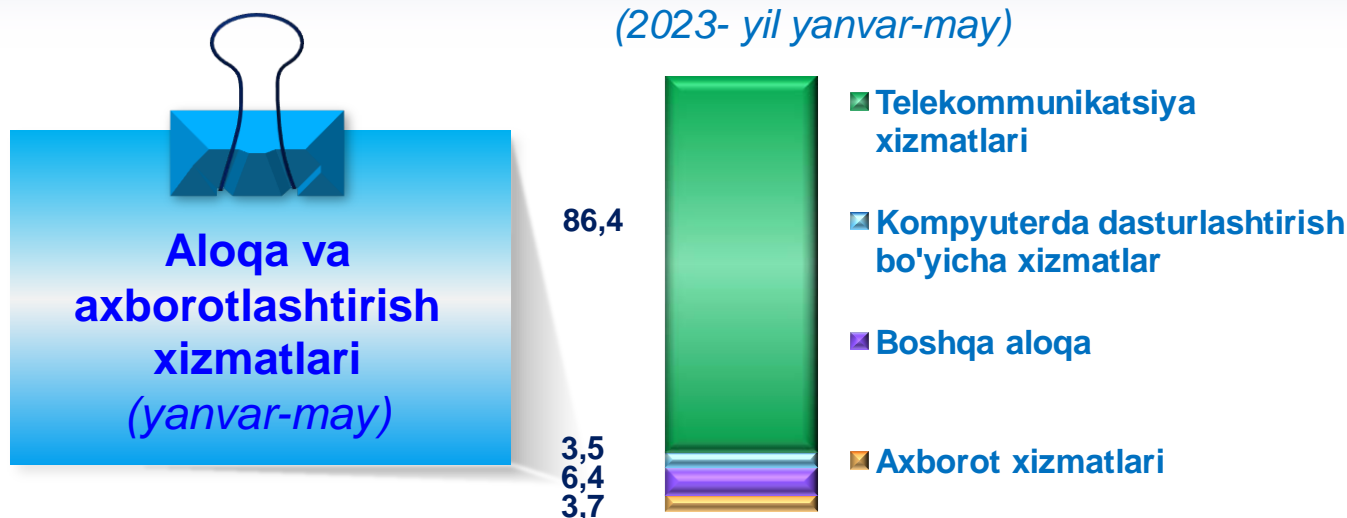


1. Sug'urta va nafaqa ta'minoti bo'yicha xizmatlardan tashqari moliyaviy xizmatlar
2. Sug'urta bo'yicha xizmatlar
3. Yordamchi moliyaviy faoliyat

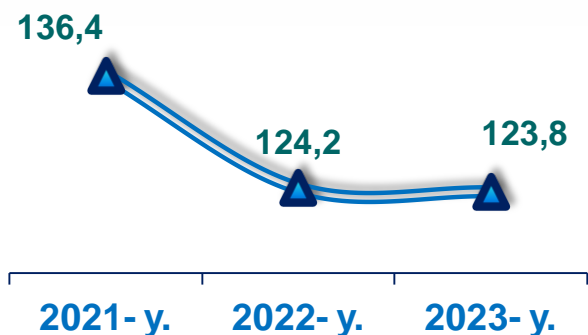
Moliyaviy xizmatlar (2023- yil yanvar-may)	Hajm, mlrd. so'm	O'sish sur'ati, %da
Nurafshon shahar	52,3	105,7
Olmaliq shahar	200,6	115,7
Angren shahar	121,0	108,0
Bekobod shahar	81,7	111,8
Ohangaron shahar	24,5	105,3
Chirchiq shahar	190,2	106,3
Yangiyo'l shahar	58,3	104,1
Oqqo'rg'on tumani	32,3	106,2
Ohangaron tumani	18,3	113,4
Bekobod tumani	94,2	112,4
Bo'stonliq tumani	169,7	108,9
Bo'ka tumani	30,2	107,2
Quyi Chirchiq tumani	52,0	112,0
Zangiota tumani	224,3	117,2
Yuqori Chirchiq tumani	53,8	116,8
Qibray tumani	191,9	102,3
Parkent tumani	56,7	114,0
Piskent tumani	29,2	104,9
O'rta Chirchiq tumani	23,8	115,0
Chinoz tumani	69,8	111,9
Yangiyo'l tumani	35,3	104,0
Toshkent tumani	26,9	112,2

Axborot-kommunikatsiya texnologiyalari sohasida innovatsiyalarni joriy etish va ulardan samarali foydalanish korxonalarda boshqaruv va texnologik jarayonlarning samaradorligini oshirishga yordam beradi, iqtisodiyotning turli sohalarida mavjud bo'lgan tovar va xizmatlar bozorini kengaytirish va yangilarini barpo etish, oxir-oqibatda aholi turmush sifatini yaxshilashga olib keladi.

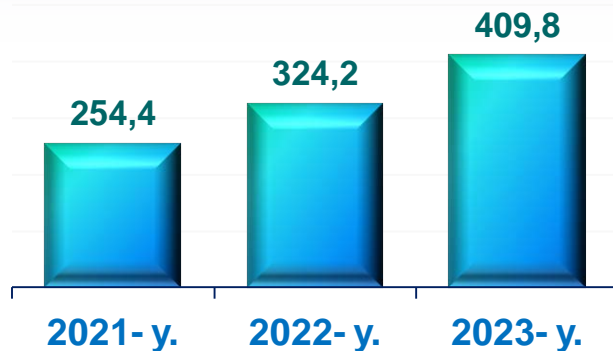
## Aloqa va axborotlashtirish xizmatlarining tarkibi, %da (2023- yil yanvar-may)



## O'sish sur'ati, %da



## Xizmatlar hajmi, mlrd. so'm






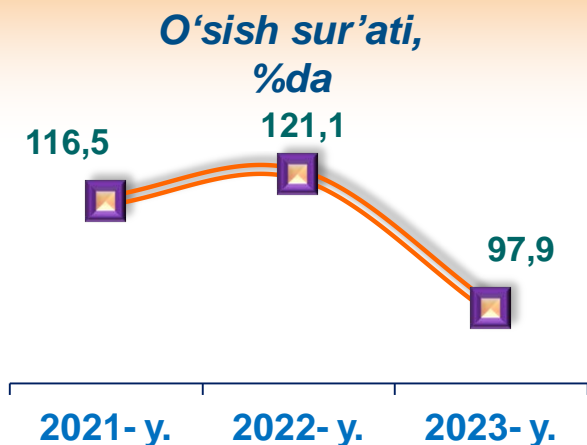
## TOSHKENT VILOYATI STATISTIKA BOSHQARMASI

Aloqa va axborotlashtirish xizmatlari (2023- yil yanvar-may)	Hajm, mlrd. so'm	O'sish sur'ati, %da
Nurafshon shahar	14,2	114,8
Olmalik shahar	19,3	125,6
Angren shahar	19,3	117,3
Bekobod shahar	11,7	121,4
Ohangaron shahar	6,3	114,3
Chirchiq shahar	31,7	115,4
Yangiyo'l shahar	6,8	113,0
Oqqo'rg'on tumani	13,4	115,3
Ohangaron tumani	13,3	123,1
Bekobod tumani	20,1	122,0
Bo'stonliq tumani	38,4	118,3
Bo'ka tumani	13,0	116,4
Quy Chirchiq tumani	14,2	121,6
Zangiota tumani	23,2	127,3
Yuqori Chirchiq tumani	17,9	126,8
Qibray tumani	27,3	101,7
Parkent tumani	16,9	123,8
Piskent tumani	13,3	114,0
O'rta Chirchiq tumani	22,4	124,9
Chinoz tumani	20,4	121,5
Yangiyo'l tumani	24,0	113,0
Toshkent tumani	22,7	121,8

2023- yilning yanvar-may oylarida aloqa va axborotlashtirish xizmatlarining yuqori o'sishi Zangiota tumani (**27,3** %), Yuqori Chirchiq tumani (**26,8** %), Olmalik shahar (**25,6** %) hamda O'rta Chirchiq tumani (**24,9** %)da qayd etildi.

Ushbu xizmatlar hajmining nisbatan biroz o'sishi Qibray tumanida kuzatildi – **1,7** %.

## Ta'lim sohasidagi xizmatlar (yanvar-may)

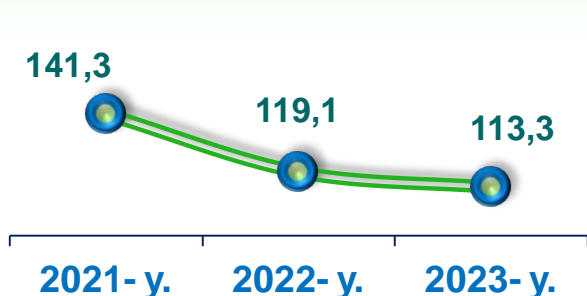


Ta'lim sohasidagi xizmatlar (2023- yil yanvar-may)	Hajm, mlrd. so'm	O'sish sur'ati, %da
Nurafshon shahar	6,1	109,3
Olmalik shahar	19,5	119,6
Angren shahar	18,0	111,7
Bekobod shahar	10,9	115,6
Ohangaron shahar	4,6	108,9
Chirchiq shahar	78,7	109,9
Yangiyo'l shahar	11,9	107,6
Oqqo'rg'on tumani	3,4	109,8
Ohangaron tumani	2,4	117,2
Bekobod tumani	4,2	116,2
Bo'stonliq tumani	5,9	112,6
Bo'ka tumani	4,2	110,8
Quyichirchiq tumani	5,1	115,8
Zangiota tumani	45,2	121,2
Yuqorichirchiq tumani	9,4	120,8
Qibray tumani	15,4	85,4
Parkent tumani	8,1	117,9
Piskent tumani	2,6	108,5
O'rta Chirchiq tumani	3,3	119,0
Chinoz tumani	5,3	115,7
Yangiyo'l tumani	3,1	107,6
Toshkent tumani	9,7	116,0




## Sog'liqni saqlash sohasidagi xizmatlar (yanvar-may)

*O'sish sur'ati,  
%da*



*Xizmatlar hajmi,  
mlrd. so'm*



Sog'liqni saqlash sohasidagi xizmatlar (2023- yil yanvar-may)	Hajm, mlrd. so'm	O'sish sur'ati, %da
Nurafshon shahar	8,7	102,4
Olmaliq shahar	15,2	112,0
Angren shahar	10,2	104,6
Bekobod shahar	12,8	108,3
Ohangaron shahar	2,1	102,0
Chirchiq shahar	16,8	103,0
Yangiyo'l shahar	5,6	100,8
Oqqo'rg'on tumani	2,4	102,8
Ohangaron tumani	0,7	109,8
Bekobod tumani	2,2	108,8
Bo'stonliq tumani	44,5	105,5
Bo'ka tumani	1,4	103,8
Quyichirchiq tumani	1,3	108,4
Zangiota tumani	52,4	113,5
Yuqori Chirchiq tumani	6,2	113,1
Qibray tumani	17,2	101,4
Parkent tumani	1,9	110,4
Piskent tumani	0,7	101,6
O'rta Chirchiq tumani	10,5	111,4
Chinoz tumani	9,7	108,4
Yangiyo'l tumani	8,8	100,8
Toshkent tumani	61,3	108,7

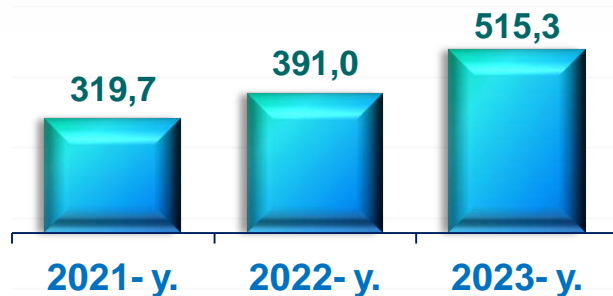
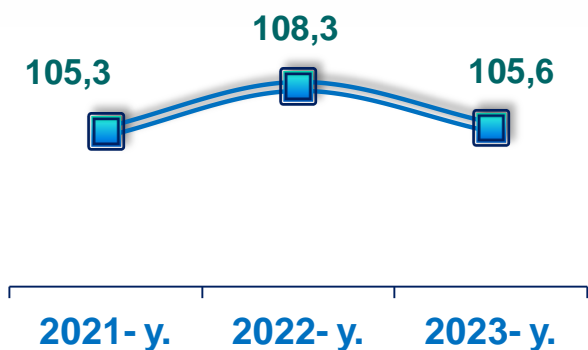




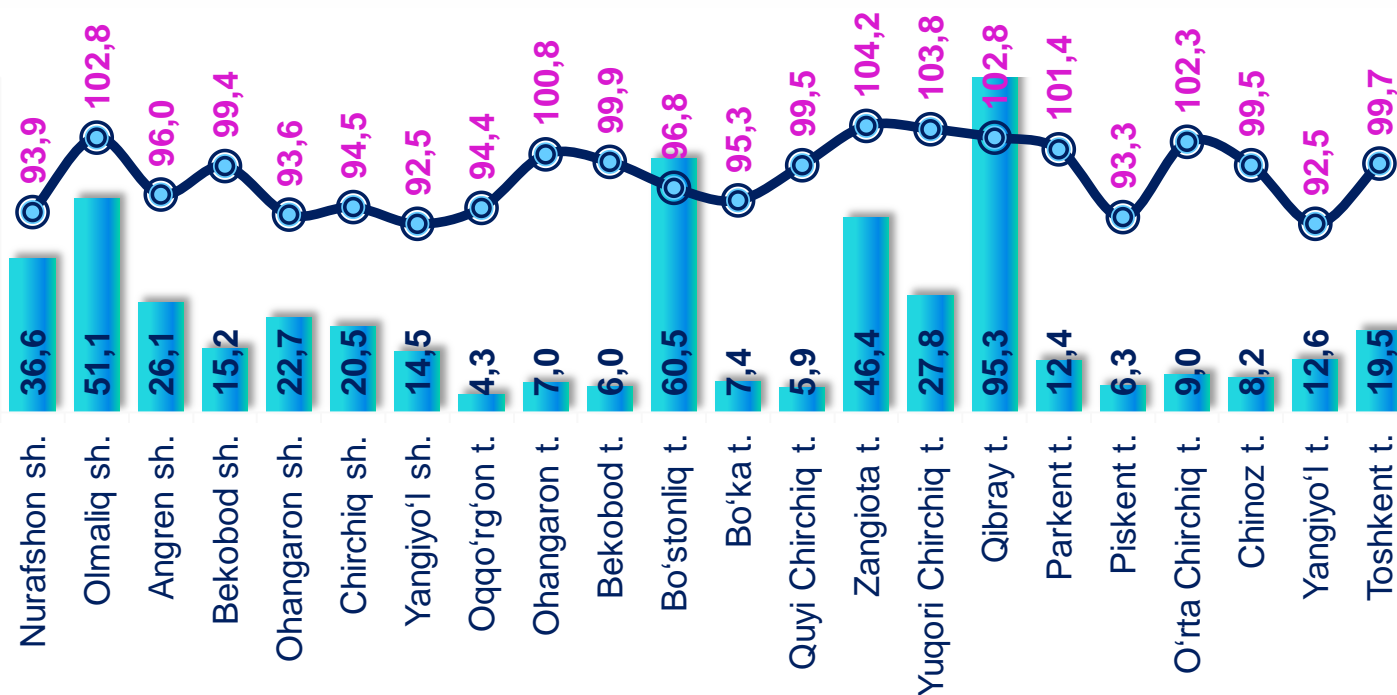
Yashash va ovqatlanish bo'yicha xizmatlar (yanvar-may)

O'sish sur'ati,  
%da

Xizmatlar hajmi,  
mlrd. so'm



Yashash va ovqatlanish bo'yicha xizmatlar  
(2023- yil yanvar-may)



Hajm, mlrd. so'm

O'sish sur'ati, %da



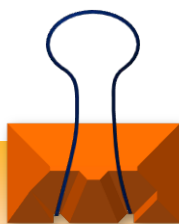
Hududlar bo'yicha ko'rsatilgan xizmatlarning asosiy ko'rsatkichlari (2023- yil yanvar-may)	Hajm, mlrd. so'm	O'sish sur'ati, %da
<b>Toshkent viloyati <sup>1)</sup></b>	<b>11 836,1</b>	<b>107,8</b>
<i>shaharlar:</i>		
Nurafshon	358,6	104,2
Olmaliq	878,6	114,1
Angren	770,9	106,5
Bekobod	577,4	110,2
Ohangaron	226,3	103,8
Chirchiq	982,7	104,8
Yangiyo'l	500,9	102,6
<i>tumanlar:</i>		
Oqqo'rg'on	312,7	104,7
Ohangaron	183,9	111,8
Bekobod	363,8	110,8
Bo'stonliq	729,8	107,4

<sup>1)</sup> hududlar bo'yicha taqsimlanmagan hajmlarni inobatga olgan holda



Hududlar bo'yicha ko'rsatilgan xizmatlarning asosiy ko'rsatkichlari (2023- yil yanvar-may)	Hajm, mlrd. so'm	O'sish sur'ati, %da
Bo'ka	333,3	105,7
Quyichirchiq	266,9	110,4
Zangiota	1 227,2	115,6
Yuqorichirchiq	552,3	115,2
Qibray	858,4	93,3
Parkent	470,1	112,4
Piskent	184,6	103,5
O'rta Chirchiq	414,9	113,4
Chinoz	394,7	110,3
Yangiyo'l	545,4	102,6
Toshkent	702,7	110,6

Xizmat ko'rsatish sohasining rivojlanish darajasi aholining munosib turmush sifatini ta'minlash ko'rsatkichidir, chunki xizmatlar bozorining rivojlanishiga ta'sir qiluvchi omil bu – aholining real daromadlari va turmush darajasining o'sishi.

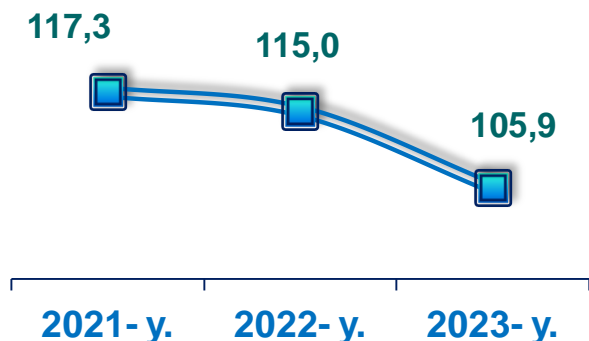


## Aholi jon boshiga ko'rsatilgan bozor xizmatlarining asosiy ko'rsatkichlari (yanvar-may)

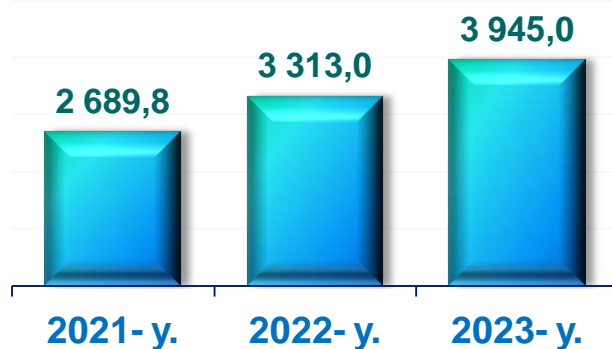
2023- yilning yanvar-may oylarida aholi jon boshiga ko'rsatilgan bozor xizmatlari hajmi **3 945,0** ming so'mga yetdi. 2022- yilning yanvar-may oylariga nisbatan o'sish sur'ati **105,9** %ni tashkil etdi.

**Taqqoslash uchun:** 2022- yilning yanvar-may oylarida aholi jon boshiga ko'rsatilgan bozor xizmatlari hajmi **3 313,0** ming so'mni tashkil etgan.

*O'sish sur'ati,  
%da*

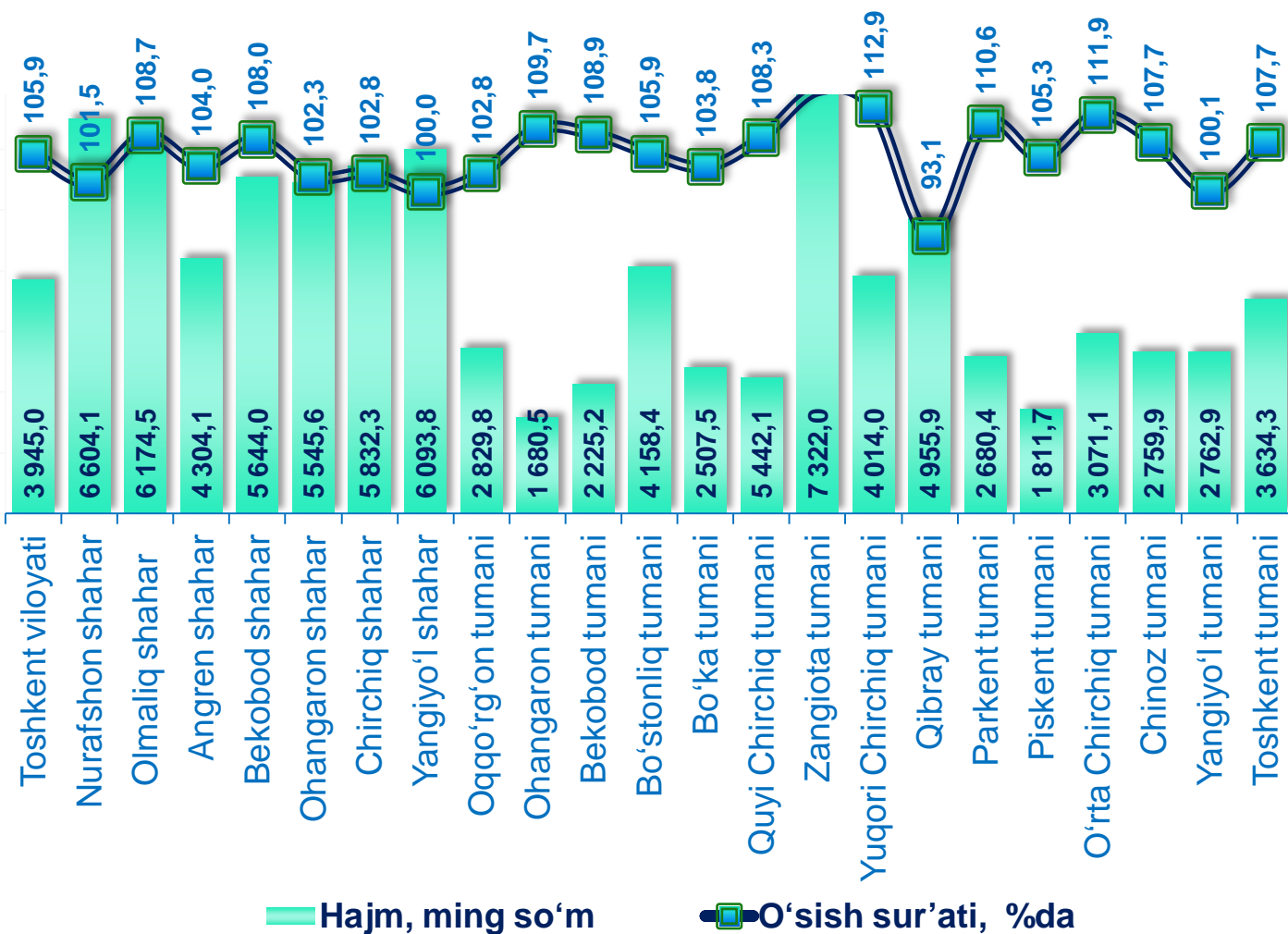


*Xizmatlar hajmi,  
mlrd. so'm*



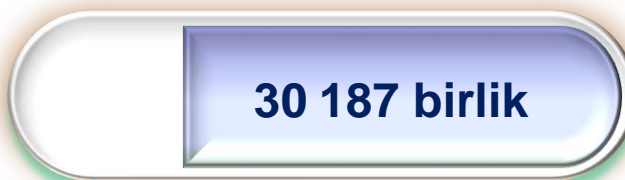
2023- yilning yanvar-may oylarida hududlar bo'yicha bu ko'rsatkich Zangiota tumanida **7 322,0** ming so'mdan Ohangaron tumanida **1 680,5** ming so'mgachani tashkil etdi.

## Aholi jon boshiga ko'rsatilgan bozor xizmatlarining asosiy ko'rsatkichlari (2023- yil yanvar-may)



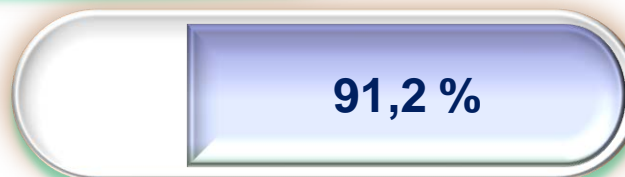
**2023- yilning 1- iyun holatiga ko'ra, xizmatlar sohasida faoliyat ko'rsatayotgan korxonalar va tashkilotlarning iqtisodiy faoliyat turlari bo'yicha tarkibi, %da**  
*(fermer va dehqon xo'jaliklaridan tashqari)*

Xizmatlar sohasida faoliyat ko'rsatayotgan korxonalar va tashkilotlar soni

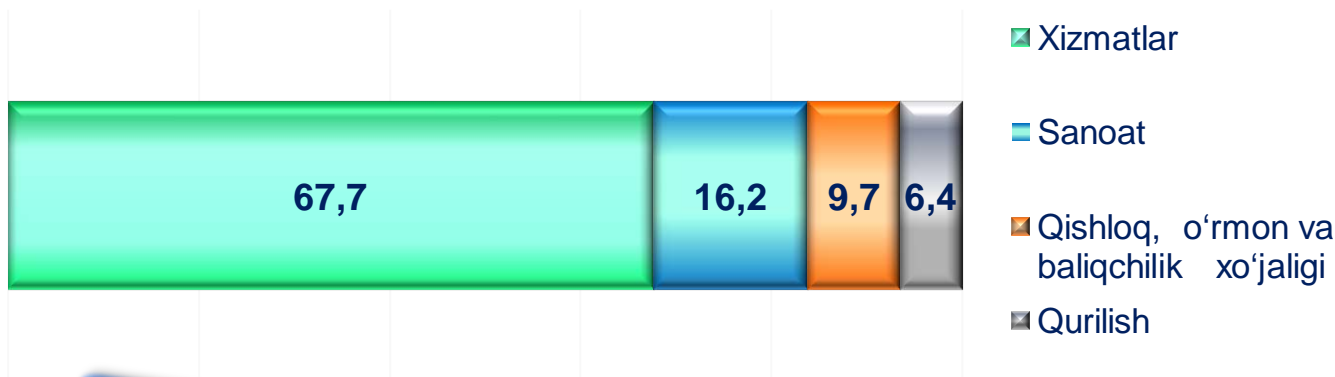


2022- yilning mos davriga nisbatan ular sonining kamayishi

2022- yilning mos davriga nisbatan o'sish sur'ati



**2023- yilning 1- iyun holatiga ko'ra, faoliyat ko'rsatayotgan korxonalar va tashkilotlarning tarkibi**  
*(fermer va dehqon xo'jaliklaridan tashqari)*

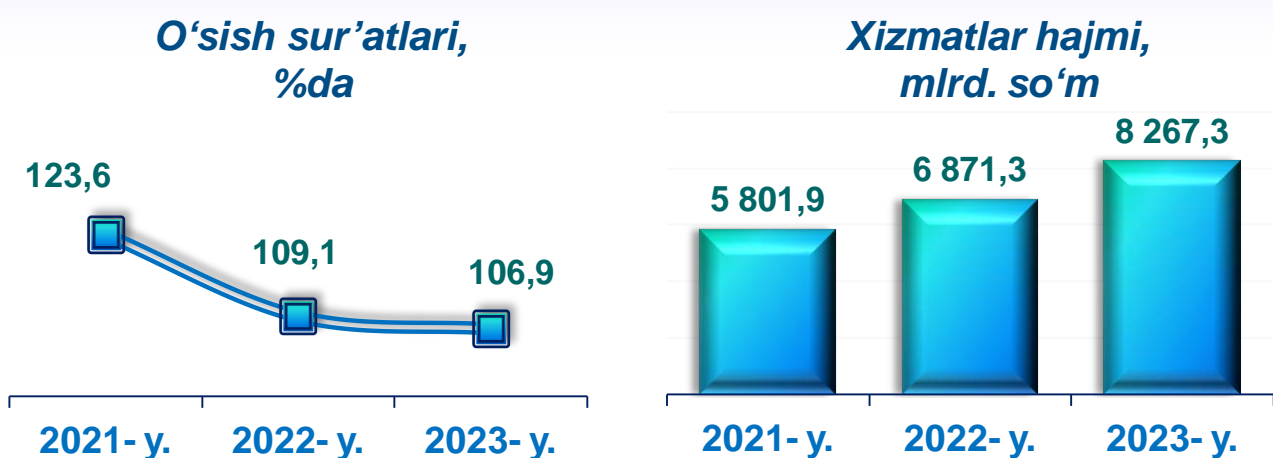


## 2023- yilning 1- iyun holatiga ko'ra, xizmatlar sohasida faoliyat ko'rsatayotgan kichik tadbirkorlik subyektlari to'g'risida ma'lumot

(fermer va dehqon xo'jaliklaridan tashqari)



## Xizmat ko'rsatish sohasidagi kichik tadbirkorlik subyektlari (yanvar-may)



Xizmatlar sohasi statistikasi bo'limi  
Tel.: 71-202-86-72